


Документ подписан простой электронной подписью  
Информация о владельце:  
ФИО: Крылова Людмила Вячеславовна  
Должность: Проректор по учебно-методической работе  
Дата подписания: 08.12.2025 15:43:07  
Уникальный программный ключ:  
b066544bae1e449cd8bfce392f722a5b1111c

**МИНИСТЕРСТВО НАУКИ И ВЫСШЕГО ОБРАЗОВАНИЯ  
РОССИЙСКОЙ ФЕДЕРАЦИИ  
ФЕДЕРАЛЬНОЕ ГОСУДАРСТВЕННОЕ БЮДЖЕТНОЕ  
ОБРАЗОВАТЕЛЬНОЕ УЧРЕЖДЕНИЕ ВЫСШЕГО ОБРАЗОВАНИЯ  
«ДОНЕЦКИЙ НАЦИОНАЛЬНЫЙ УНИВЕРСИТЕТ ЭКОНОМИКИ И  
ТОРГОВЛИ ИМЕНИ МИХАИЛА ТУГАН-БАРАНОВСКОГО»**

**КАФЕДРА ЦИФРОВОЙ АНАЛИТИКИ И КОНТРОЛЯ**



**РАБОЧАЯ ПРОГРАММА УЧЕБНОЙ ДИСЦИПЛИНЫ  
Б1.В.40 ТАМОЖЕННАЯ СТАТИСТИКА**

Укрупненная группа направлений подготовки 38.00.00 Экономика и управление

(код, наименование)

Программа высшего образования - программа специалитета

Направление подготовки 38.05.02 Таможенное дело

(код, наименование)

Специализация: Таможенное дело

Форма обучения, курс:

очная форма обучения, 5 курс

заочная форма обучения, 4 курс

Рабочая программа адаптирована для лиц  
с ограниченными возможностями  
здоровья и инвалидов

Донецк  
2025

Рабочая программа учебной дисциплины «Таможенная статистика» для обучающихся по направлению подготовки 38.05.02 Таможенное дело, специализации: Таможенное дело, разработанная в соответствии с учебным планом, утвержденным Ученым советом ФГБОУ ВО «ДОННУЭТ»:

- в 2025 г. – для очной формы обучения;
- в 2025 г. – для заочной формы обучения.

Разработчик: Мусацкая Яна Сергеевна, доцент кафедры цифровой аналитики и контроля, кандидат экономических наук

Рабочая программа утверждена на заседании кафедры цифровой аналитики и контроля  
Протокол от «18» февраля 2025 года № 14

Заведующий кафедрой цифровой аналитики и контроля

КАФЕДРА  
ЦИФРОВОЙ АНАЛИТИКИ  
И КОНТРОЛЯ  
(подпись)



СОГЛАСОВАНО

Декан факультета таможенного дела

(подпись)

Дата «18» 02 2025 года

ОДОБРЕНО

Учебно-методическим советом ФГБОУ ВО «ДОННУЭТ»

Протокол от «16» 02 2025 года № 7

Председатель Л.В. Крылова

(подпись)

(инициалы, фамилия)

© Мусацкая Я.С., 2025 год

© Федеральное государственное бюджетное образовательное учреждение высшего образования «Донецкий национальный университет экономики и торговли имени Михаила Туган-Барановского», 2025 год

## 1. ОПИСАНИЕ УЧЕБНОЙ ДИСЦИПЛИНЫ

Наименование показателя	Наименование укрупненной группы направлений подготовки/специальностей, направление подготовки/специальность, профиль/магистерская программа/специализация, программа высшего профессионального образования	Характеристика учебной дисциплины	
		очная форма обучения	заочная форма обучения
Количество зачетных единиц – <b>3</b>		обязательная	
	Направление подготовки: 38.05.02 Таможенное дело		
Модулей - <b>1</b>	Специалитет Таможенное дело	<b>Год подготовки:</b>	
Смысловых модулей - <b>2</b>		5-й	4-й
Общее количество часов - <b>108</b>		<b>Семестр</b>	
		9-й	8-й
		<b>Лекции</b>	
		16 часов	6 часов
Количество часов в неделю для очной формы обучения: аудиторных – 2; самостоятельной работы обучающегося – 4	Программа высшего профессионального образования – программа специалитета	<b>Практические, семинарские занятия</b>	
		14 часов	4 часа
		<b>Лабораторные занятия</b>	
		<b>Самостоятельная работа</b>	
		78 часов	96 часов
		<b>Индивидуальные задания:</b>	
		2 ТМК	2 ТМК
		<b>Форма промежуточной аттестации (зачет, зачет с оценкой, экзамен)</b>	
зачет	зачет		

Соотношение количества часов аудиторных занятий и самостоятельной работы составляет:

для очной формы обучения – 34/78

для заочной формы обучения – 10/98

## 2. ЦЕЛЬ И ЗАДАЧИ УЧЕБНОЙ ДИСЦИПЛИНЫ

**Цель учебной дисциплины:** является приобретение компетентности в области изучения социально-экономических явлений и процессов методами статистики, в решении прикладных задач, отражающих состояние и развитие массовых социально-экономических явлений, интерпретации полученных результатов.

**Задачи учебной дисциплины:**

- освоение новых понятий и категорий, применяемых в статистике при исследовании экономической деятельности, результатов функционирования экономики;
- изучение принципов организации статистических наблюдений;
- изучение актуальных методов сбора, обработки, анализа и интерпретации полученных результатов для оценки социально-экономических явлений и процессов развития;
- освоение методологии построения показателей и основных направлений их анализа;
- овладение методиками расчетов показателей статистического анализа социально-экономических явлений и процессов (уровня и структуры; взаимосвязей; динамики);
- получение навыков в обработке статистических данных, группировке и графическом изображении полученных результатов статистического анализа;
- развитие способностей написания аналитических выводов по результатам проведенных статистических исследований;
- правильное чтение исходных статистических данных о социально-экономических явлениях и процессах, представленных в табличной, графической и других формах;
- выполнение оценочных процедур экономико-статистического анализа (расчёт обобщающих показателей и их интерпретация).

## 3. МЕСТО ДИСЦИПЛИНЫ В СТРУКТУРЕ ООП ВПО

Учебная дисциплина Б1.В.40 «Таможенная статистика» включена в обязательную часть профессионального цикла ОПОП ВО.

Изучение дисциплины «Таможенная статистика» базируется на знаниях, полученных в ходе изучения таких дисциплин: «Теория вероятностей и математическая статистика», «Высшая математика», «Микроэкономика», «Высшая и прикладная математика», «Бухгалтерский учет», «Политэкономика».

Изучение учебной дисциплины «Таможенная статистика» позволяет приобрести знания, умения и способности, которые необходимы для освоения таких дисциплин: «Экспортный контроль», «Основы квалификации и расследования преступлений в сфере таможенного дела», «Аналитическая деятельность таможенных органов».

## 4. ПЛАНИРУЕМЫХ РЕЗУЛЬТАТОВ ОБУЧЕНИЯ ПО УЧЕБНОЙ ДИСЦИПЛИНЕ (МОДУЛЮ), СООТНЕСЕННЫХ С ПЛАНИРУЕМЫМИ РЕЗУЛЬТАТАМИ ОСВОЕНИЯ ОБРАЗОВАТЕЛЬНОЙ ПЕРЕЧЕНЬ ПРОГРАММЫ

В результате освоения изучения учебной дисциплины у обучающегося должны быть сформированы **компетенции** и **индикаторы их достижения**:

<i>Код и наименование компетенции</i>	<i>Код и наименование индикатора достижения компетенции</i>
ПК-7 Способен анализировать, оценивать и использовать статистическую информацию по вопросам таможенной деятельности и внешней торговли товарами	ИД-1 Ведет учет данных о перемещении товаров и транспортных средств через таможенную границу

В результате изучения учебной дисциплины обучающийся должен:

**знать:**

- теоретические основы статистических исследований;
- принципы организации статистики в государстве;
- экономико-статистические методы обработки учетно-экономической информации;

**уметь:**

- проводить статистическое наблюдение;
- составлять и анализировать таблицы;
- исчислять средние величины, индексы;
- анализировать показатели рядов динамики;
- применять основные методы и приемы статистики для решения практических задач хозяйственной и финансовой деятельности предприятия (фирмы, организации);
- оформлять результаты статистических исследований;
- делать выводы и давать краткий анализ исчисляемых показателей;
- использовать компьютерную технику;
- использовать экономическую документацию и справочный материал в своей профессиональной деятельности.

**владеть:**

- обладать способностью использовать современные информационные технологии для представления аналитической информации;
- обладать способностью определения ключевых ориентиров при осуществлении профессиональной деятельности;
- обладать способностью осуществлять экспертно-аналитическую деятельность в области финансов государственных и муниципальных предприятий, и учреждений.

## **5. ПРОГРАММА УЧЕБНОЙ ДИСЦИПЛИНЫ МОДУЛЬ 1**

### **Статистика**

#### **Смысловой модуль 1. Теоретические основы статистики.**

Тема 1 Статистика как наука и хозяйственная практика.

Тема 2. Статистическое наблюдение.

Тема 3. Статистическая сводка и группировка данных.

Тема 4. Представление статистических данных: таблицы, графики, карты.

#### **Смысловой модуль 2. Методические основы статистики**

Тема 5. Абсолютные и относительные статистические показатели. Тема 6. Средние величины и показатели вариации.

Тема 7. Методы обработки и анализа рядов динамики.

Тема 8. Экономические индексы в статистике.

Тема 9. Методика факторного анализа при статистическом изучении взаимосвязи показателей.

Тема 10. Статистическое изучение показателей деятельности таможенной службы.

## 6. СТРУКТУРА УЧЕБНОЙ ДИСЦИПЛИНЫ

Название смысловых модулей и тем	Количество часов											
	очная форма обучения						заочная форма обучения					
	всего	в том числе					всего	в том числе				
		л <sup>1</sup>	п <sup>2</sup>	лаб <sup>3</sup>	инд <sup>4</sup>	СР <sup>5</sup>		л	п	лаб	инд	СР
1	2	3	4	5	6	7	8	9	10	11	12	13
<b>Модуль 1 Статистика</b>												
<b>Смысловой модуль 1. Теоретические основы статистики</b>												
Тема 1. Статистика как наука и хозяйственная практика.	9	1	1			7	10	-	1			9
Тема 2. Статистическое наблюдение.	9	1	1			7	10		1			9
Тема 3. Статистическая сводка и группировка данных.	10	2	1			7	10	1	-			9
Тема 4. Представление статистических данных: таблицы, графики, карты	10	2	1			7	9	-	-			9
<b>Итого по смысловому модулю 1</b>	<b>38</b>	<b>6</b>	<b>4</b>			<b>28</b>	<b>39</b>	<b>1</b>	<b>2</b>			<b>36</b>
<b>Смысловой модуль 2. Методические основы статистики</b>												
Тема 5. Абсолютные и относительные статистические показатели	10	1	1			8	10		1			9
Тема 6. Средние величины и показатели вариации	10	1	1			8	10	1	-			9
Тема 7. Методы обработки и анализа рядов динамики	12	2	2			8	11	1	-			10
Тема 8. Экономические	12	2	2			8	11	1	-			10

индексы в статистике												
Тема 9. Методика факторного анализа при статистическом изучении взаимосвязи показателей	12	2	2			8	12	1	1			10
Тема 10. Статистическое изучение показателей деятельности таможенной службы	12,85	2	2			8,95	11,85	1	-			10,85
<b>Итого по смысловому модулю 2</b>	<b>68,95</b>	<b>10</b>	<b>10</b>			<b>48,95</b>	<b>65,85</b>	<b>5</b>	<b>2</b>			<b>56,85</b>
<b>Катт</b>	<b>0,8</b>				<b>0,8</b>		<b>0,9</b>				<b>0,9</b>	
<b>Каттэк</b>	<b>0,25</b>				<b>0,25</b>		<b>0,25</b>				<b>0,25</b>	
<b>Контроль</b>							<b>2</b>				<b>2</b>	
<b>Всего часов</b>	<b>108</b>	<b>16</b>	<b>14</b>		<b>1,05</b>	<b>76,95</b>	<b>108</b>	<b>6</b>	<b>4</b>		<b>3,15</b>	<b>94,85</b>

Примечания: 1. л – лекции;

2. п – практические (семинарские) занятия;

3. лаб – лабораторные занятия;

4. инд – индивидуальные задания;

5. СР – самостоятельная работа;

6. ИНИР – индивидуальная научно-исследовательская работа.

## 7. ТЕМЫ СЕМИНАРСКИХ И ПРАКТИЧЕСКИХ ЗАНЯТИЙ

Номер п/п	Название темы	Количество часов	
		очная форма	заочная форма
1	Статистика как наука и хозяйственная практика	1	1
2	Статистическое наблюдение	1	1
3	Статистическая сводка и группировка данных	1	-
4	Представление статистических данных: таблицы, графики, карты.	1	-
5	Абсолютные и относительные статистические показатели	1	1
6	Средние величины и показатели вариации	1	-
7	Методы обработки и анализа рядов динамики.	2	-
8	Экономические индексы в статистике.	2	-
9	Методика факторного анализа при статистическом изучении взаимосвязи показателей	2	1
10	Статистическое изучение показателей деятельности таможенной службы	2	-
<b>Всего:</b>		<b>14</b>	<b>4</b>

#### 8. ТЕМЫ ЛАБОРАТОРНЫХ ЗАНЯТИЙ – не предусмотрены

№ п/п	Название темы	Количество часов	
		очная форма	заочная форма

#### 9. САМОСТОЯТЕЛЬНАЯ РАБОТА

Номер п/п	Название темы	Количество часов	
		очная форма	заочная форма
1	Статистика как наука и хозяйственная практика	7	9
2	Статистическое наблюдение	7	9
3	Статистическая сводка и группировка данных	7	9
4	Представление статистических данных: таблицы, графики, карты.	7	9
5	Абсолютные и относительные статистические показатели	8	9
6	Средние величины и показатели вариации	8	9
7	Методы обработки и анализа рядов динамики.	8	10
8	Экономические индексы в статистике.	8	10
9	Методика факторного анализа при статистическом изучении взаимосвязи показателей	8	10
10	Статистическое изучение показателей деятельности таможенной службы	8,95	10,85
Всего:		<b>76,95</b>	<b>94,85</b>

#### 10. ОБЕСПЕЧЕНИЕ ОБРАЗОВАТЕЛЬНОГО ПРОЦЕССА ДЛЯ ЛИЦ С ОГРАНИЧЕННЫМИ ВОЗМОЖНОСТЯМИ ЗДОРОВЬЯ И ИНВАЛИДОВ

В ходе реализации учебной дисциплины используются следующие дополнительные методы обучения, текущего контроля успеваемости и промежуточной аттестации обучающихся в зависимости от их индивидуальных особенностей:

1) для слепых и слабовидящих:

- лекции оформляются в виде электронного документа;
- письменные задания оформляются увеличенным шрифтом или заменяются устным

ответом;

2) для глухих и слабослышащих:

- лекции оформляются в виде электронного документа;
- письменные задания выполняются на компьютере в письменной форме;
- экзамен проводится в письменной форме на компьютере; возможно проведение в форме

тестирования с использованием дистанционной системы Moodle;

3) для лиц с нарушениями опорно-двигательного аппарата:

- лекции оформляются в виде электронного документа;
- письменные задания заменяются устным ответом;
- экзамен проводится в устной форме.

При необходимости предусматривается увеличение времени для подготовки ответа.

Процедура проведения промежуточной аттестации для обучающихся устанавливается с учётом их индивидуальных психофизических особенностей. Промежуточная аттестация может проводиться в несколько этапов.



При проведении процедуры оценивания результатов обучения предусматривается использование технических средств, необходимых в связи с индивидуальными особенностями обучающихся. Эти средства могут быть предоставлены университетом, или могут использоваться собственные технические средства.

Проведение процедуры оценивания результатов обучения допускается с использованием дистанционных образовательных технологий.

Обеспечивается доступ к информационным и библиографическим ресурсам в сети Интернет для каждого обучающегося в формах, адаптированных к ограничениям их здоровья и восприятия информации:

- 1) для слепых и слабовидящих:
  - в печатной форме увеличенным шрифтом;
  - в форме электронного документа.
- 2) для глухих и слабослышащих:
  - в печатной форме;
  - в форме электронного документа.
- 3) для обучающихся с нарушениями опорно-двигательного аппарата:
  - в печатной форме;
  - в форме электронного документа.

## **11. ИНДИВИДУАЛЬНЫЕ ЗАДАНИЯ**

### ***Вопросы для контрольных работ и текущего модульного контроля***

1. Использование системного подхода для совершенствования методологии статистики.
2. История развития статистики.
3. Организации статистики в зарубежных странах.
4. Современные методы статистики.
5. Основные разделы Положения о Государственной службе статистике.
6. Основные направления деятельности функциональных органов государственной статистики.
7. Основные примеры статистических ошибок.
8. Сводка и группировка статистических данных
9. Содержание сводки, виды сводки, элементы сводки
10. Сущность и классификация группировки статистических данных
11. Основные правила образования групп по количественным признакам
12. Ряды распределения и графики их изображения.
13. Значение табличной формы представления данных в статистических исследованиях по экономике.
14. Значение и сферы применения картограмм и картодиаграмм в статистических исследованиях по экономике.
15. Значение относительных величин в статистике.
16. Расчет обобщающих статистических показателей с использованием программы Excel.
17. Проблемы сопоставимости при расчете и анализе относительных величин.
18. Взаимосвязь абсолютных и относительных величин.
19. Необходимость комплексного применения относительных величин в анализе.
20. Принципы выбора алгоритма расчета средних величин.
21. Средние как типические характеристики единицы совокупности. Виды и формы средних величин.
22. Математические свойства средней арифметической и их применение.
23. Вариация, ряды распределения, виды вариационных рядов.
24. Показатели размера вариации: размах, среднее линейное отклонение, дисперсия и среднее квадратическое отклонение, коэффициент вариации.

25. Характеристики центра распределения; средняя арифметическая, медиана, мода, их практическое значение.
26. Виды дисперсий: общая дисперсия, внутригрупповая, межгрупповая дисперсия. Правило сложения дисперсий.
27. Ряды динамики. Их виды. Показатели анализа динамики.
28. Динамические средние, их отличительные особенности. Расчет динамических средних.
29. Основная тенденция ряда (тренд) и методы ее выявления. Понятие о выравнивании динамических рядов, методы выравнивания.
30. Методы измерения сезонных колебаний.
31. Основные понятия корреляционного и регрессионного анализа.
32. Виды и формы связей между явлениями.
33. Методы изучения взаимосвязей экономических явлений.
34. Непараметрические методы оценки связи.
35. Парная корреляция и парная линейная регрессия.
36. Оценка значимости параметров взаимосвязи.
37. Принципы образования выборочных совокупностей
38. Особенности случайного и механического отбора при выборочном исследовании.
39. Методы определения ошибки выборки
40. Ошибки статистического наблюдения (в т.ч. и выборочного).
41. Теория выборочного наблюдения.
42. Роль индексов в изучении коммерческой деятельности.
43. Индексы как средство сравнения и анализа сложных социально- экономических явлений.
44. Средние арифметические и гармонические индексы. Условия их применения.

### *Тесты*

1. К какой форме наблюдения относят переписи населения?	А. Специально организованное обследование; Б. Статистическая отчетность; В. Монографическое.
2. К какому виду относительных величин отнесем товарооборот на душу населения?	А. Интенсивности; Б. Координации; В. Сравнения.
3. Какой из показателей вариации дает наиболее сопоставимую абсолютную оценку вариации признака?	А. Линейное отклонение; Б. Среднее квадратическое отклонение; В. Коэффициент вариации.
4. Формула относительной величины динамики.	А. $\frac{Y_{nl}}{Y_0} \cdot 100\%$ ;    Б. $\frac{Y_1}{Y_0} \cdot 100\%$ ;    В. $\frac{Y_{nl}}{Y_0} \cdot \frac{Y_1}{Y_{nl}}$ .
5. По какой форме исчисляется дисперсия?	А. $i \cdot \sqrt{m_2 - (m_1)^2}$ ; Б. $\sqrt{\frac{\sum (x - \bar{x})^2 \cdot f}{\sum f}}$ ; В. $\bar{x}^2 - (\bar{x})^2$ .
6. К какому виду наблюдения относятся выборочный; монографический методы?	А. Сплошное наблюдение; Б. Сводка; группирование материала; В. Не сплошное наблюдение.
7. Как графически изображается ряд накопленных частот?	А. Гистограмма; Б. Кумулята; В. Огива.
8. Как называется ряд, в котором значение признака расположено	А. Атрибутивный Б. Ранжированный

в порядке возрастания или убывания?	В. Дискретный
9. Среднее линейное отклонение взвешенное:	А. $\frac{\sum  x - \bar{x} }{n}$ ; Б. $\frac{\sum x x - \bar{x} }{\sum f}$ ; В. $\frac{\sum (x - \bar{x})^2 \cdot f}{\sum f}$ .
10. Форма выражения индексов:	А. Коэффициенты и %; Б. Денежная форма; В. Натуральная форма.

## 12. УЧЕБНО-МЕТОДИЧЕСКОЕ ОБЕСПЕЧЕНИЕ

1. Балдин, К.В. Общая теория статистики / К.В. Балдин, А.В. Рукусуев. – 2-е изд. – Москва: Издательско-торговая корпорация «Дашков и К°», 2017. – 312 с. : ил.

2. Шухман М.Э. Статистика: метод. указ и рек. для выпол. аудит. пис. раб. для студ. всех напр. подг. и спец. образ.уров. «бакалавриат» очн и заочн. форм обуч. [Электронный ресурс] / Шухман М.Э.- Донецк: ДонНУЭТ, 2017. - 37с. Локал. компьютер сеть НБ ДонНУЭТ. Режим доступа: по подписке. – URL: <http://biblioclub.ru/index.php?page=book&id=495781>

3. Черемисина, Н. В. Статистика [ Электронный ресурс ] : учебник / Н. В. Черемисина, Т. Н. Черемисина . — Тамбов : ТГУ им. Р. Г. Державина, 2017 . — Локал. компьютер сеть НБ ДонНУЭТ.

## 13. ОЦЕНОЧНЫЕ СРЕДСТВА ДЛЯ ТЕКУЩЕГО КОНТРОЛЯ ЗНАНИЙ И ПРОМЕЖУТОЧНОЙ АТТЕСТАЦИИ ОБУЧАЮЩИХСЯ

Оценочные средства детализируются по видам работ в оценочных материалах по учебной дисциплине, которые утверждаются на заседании кафедры.

Система оценивания по учебной дисциплине, изучаемой в очной форме обучения\*

Форма контроля	Максимальное количество баллов	
	За одну работу	Всего
Текущий контроль:		
- собеседование (тема 1)	2	2
- тестирование (темы 1-10)	0,5	5
- разноуровневые задачи и задания (темы 2-10)	2	18
- контрольная работа (ТМК 1)	6	6
- контрольная работа (ТМК 2)	9	9
Промежуточная аттестация	зачет	60
<b>Итого за семестр</b>	<b>100</b>	

\* в соответствии с утвержденными оценочными материалами по учебной дисциплине

*Вопросы для подготовки к зачету:*

1. Понятие о статистике, предмет и метод.
2. Основные понятия и категории статистики.
3. Методологические основы и метод статистики.
4. Задачи статистики на современном этапе.
5. Организация статистики в ДНР.
6. Этапы статистического исследования, их единство и взаимосвязь.
7. Суть статистического наблюдения и требования к его проведению.
8. Основные формы проведения наблюдения.
9. Виды статистического наблюдения и способы его проведения.
10. Перепись как форма специально организованного наблюдения.
11. Ошибки наблюдения и способы борьбы с ними.
12. Сводка и группировка: основные понятия.

13. Сводка как второй этап статистического исследования.
14. Группировка как основной элемент сводки, ее задачи.
15. Ряды распределения: понятие, виды, графическое изображение.
16. Статистические таблицы: понятие, макет таблицы, их виды и принципы построения.
17. Графическое изображение статистических показателей.
18. Основные элементы статистических графиков.
19. Виды графиков и принципы их построения.
20. Абсолютные величины: понятие, виды, формы выражения.
21. Виды и значение обобщающих статистических показателей.
22. Относительные величины: понятие, виды, условия применения, методы расчета.
23. Сущность средних в статистике, мода и медиана.
24. Средняя арифметическая, ее свойства и техника исчисления.
25. Показатели вариации: понятие, применение в статистико-экономическом анализе
26. Сущность и основные термины выборочного наблюдения.
27. Виды и методы расчета показателей вариации.
28. Понятие и виды рядов динамики.
29. Методы обработки и анализа рядов динамики
30. Система показателей анализа рядов динамики.
31. Расчет средних показателей в рядах динамики.
32. Способы обработки рядов динамики для выявления основных тенденций развития.
33. Виды связей, которые изучает статистика и методы их установления.
34. Корреляционно-регрессионный анализ.
35. Оценка тесноты корреляционной связи.
36. Общее понятие об индексах и индексном методе.
37. Понятие о взаимосвязи показателей.
38. Понятие и принципы классификации индексов.
39. Индивидуальные и общие индексы в форме агрегатной.
40. Взаимосвязь индексов.
41. Общие индексы в форме средней.
42. Система индексов в анализе динамики средних качественных показателей.
43. Ценные и базисные индексы.
44. Применение индексов в статистическом анализе потребительского рынка товаров и услуг.

#### 14. РАСПРЕДЕЛЕНИЕ БАЛЛОВ, КОТОРЫЕ ПОЛУЧАЮТ ОБУЧАЮЩИЕСЯ

Максимальное количество баллов за текущий контроль и самостоятельную работу										Максимальная сумма баллов
Смысловой модуль №1				Смысловой модуль №2						
T1	T2	T3	T4	T5	T6	T7	T8	T9	T10	
10	10	10	10	10	10	10	10	10	10	100

Примечание. T1, T2, ... T10 – номера тем соответствующих смысловых модулей

Соответствие государственной шкалы оценивания академической успеваемости

Сумма баллов за все виды учебной деятельности	По государственной шкале	Определение
90-100	«зачтено»	отличное выполнение с незначительным количеством неточностей

<b>Сумма баллов за все виды учебной деятельности</b>	<b>По государственной шкале</b>	<b>Определение</b>
75-89	«зачтено»	в целом правильно выполненная работа с незначительным количеством ошибок
60-74	«зачтено»	неплохо, но со значительным количеством недостатков выполнение удовлетворяет минимальные критерии
менее 60	«не зачтено»	с возможностью повторной аттестации

## 15. РЕКОМЕНДУЕМАЯ ЛИТЕРАТУРА

### Основная литература:

1. Статистика [ Электронный ресурс ] : учебное пособие для обучающихся по направлению 38.03.01 «Экономика», профиль «Банковское дело», «Бухгалтерский учет и правовое обеспечение бизнеса», «Внешнеэкономическая деятельность», «Маркетинг», «Маркетинг услуг» : «Международная экономика», «Рекламный бизнес», «Учет и аудит», «Финансы и кредит», «Финансы и кредит (Пенсионный фонд)», «Экономика предприятия», «Экономико-правовое обеспечение предприятия», ОП ВПО «бакалавриат», очной, заочной форм обучения / И. В. Сименко, И. В. Гречина, Л. А. Ващенко [и др.] ; М-во образования и науки ДНР, ГО ВПО "Донецкий национальный университет экономики и торговли имени Михаила Туган-Барановского", Ин-т учета и финансов, Каф. контроля и анализа хозяйственной деятельности . — Донецк : ДонНУЭТ, 2019 . — Локал. компьютер сеть НБ ДонНУЭТ .

2. Сурков, И. М. Статистика [ Электронный ресурс ] : учеб. пособие / И. М. Сурков . — Воронеж : Воронежский ГАУ, 2017 . — Локал. компьютер сеть НБ ДонНУЭТ.

### Дополнительная литература:

1. Годин, А.М. Статистика / А.М. Годин. – 11-е изд., перераб. и испр. – Москва : Издательско-торговая корпорация «Дашков и К°», 2017. – 412 с. : табл., схем., граф. – (Учебные издания для бакалавров).

2. Полякова, В.В. Основы теории статистики / В.В. Полякова, Н.В. Шаброва ; Министерство образования и науки Российской Федерации, Уральский федеральный университет им. первого Президента России Б. Н. Ельцина. – 3-е изд., стер. – Москва : ФЛИНТА : УрФУ, 2017. – 149 с. : табл.,ил.

### Электронные ресурсы:

1. Шухман, М. Э. Статистика [ Электронный ресурс ] : конспект лекций для студентов очной и заочной форм обучения укрупненной группы 38.00.00 «Экономика и управление» ОП ВПО «Бакалавриат» / М. Э. Шухман, Т. В. Федченко ; Министерство образования и науки ДНР, ГО ВПО "Донецкий национальный университет экономики и торговли имени Михаила Туган-Барановского", Кафедра контроля и анализа хозяйственной деятельности . — Донецк : ДонНУЭТ,

2019 . — Локал. компьютер сеть НБ ДонНУЭТ. Режим доступа: по подписке. — URL: <http://biblioclub.ru/index.php?page=book&id=495781>

## 16. ИНФОРМАЦИОННЫЕ РЕСУРСЫ

1. Автоматизированная библиотечная информационная система UNILIB [Электронный ресурс] – Версия 1.100. – Электрон. дан. – [Донецк, 1999- ]. – Локал. сеть Науч. б-ки ГО ВПО Донец. нац. ун-та экономики и торговли им. М. Туган-Барановского. – Систем. требования: ПК с процессором ; Windows ; транспорт. протоколы TCP/IP и IPX/SPX в ред. Microsoft ; мышь. – Загл. с экрана.
2. IPRbooks: Электронно-библиотечная система [Электронный ресурс] : [«АЙ Пи Эр Медиа»] / [ООО «Ай Пи Эр Медиа»]. – Электрон. текстовые, табл. и граф. дан. – Саратов, [2018]. – Режим доступа: <http://www.iprbookshop.ru>. – Загл. с экрана.
3. Elibrary.ru [Электронный ресурс] : науч. электрон. б-ка / ООО Науч. электрон. б-ка. – Электрон. текстовые. и табл. дан. – [Москва] : ООО Науч. электрон. б-ка., 2000- .– Режим доступа : <https://elibrary.ru>. – Загл. с экрана.
4. Научная электронная библиотека «КиберЛенинка» [Электронный ресурс] / [ООО «Итеос» ; Е. Кисляк, Д. Семячкин, М. Сергеев]. – Электрон. текстовые дан. – [Москва : ООО «Итеос», 2012-]. – Режим доступа : <http://cyberleninka.ru>. – Загл. с экрана.
5. Национальная Электронная Библиотека.
6. «Полпред Справочники» [Электронный ресурс] : электрон. б-ка / [База данных экономики и права]. – Электрон. текстовые дан. – [Москва : ООО «Полпред Справочники», 2010-]. – Режим доступа : <https://polpred.com>. – Загл. с экрана.
7. Book on line : Электронно-библиотечная система [Электронный ресурс] : ООО «Книжный дом университета». – Электрон. текстовые дан. – Москва, 2017. – Режим доступа : <https://bookonline.ru>. – Загл. с экрана.
8. Университетская библиотека ONLINE : Электронно-библиотечная система [Электронный ресурс] : ООО «Директ-Медиа». — Электрон. текстовые дан. – [Москва], 2001. – Режим доступа : <https://biblioclub.ru>. – Загл. с экрана.
9. Бизнес+Закон [Электронный ресурс] : Агрегатор правовой информации / [Информационно-правовая платформа]. – Электрон. текстовые дан. – [Донецк, 2020-]. – Режим доступа : <https://bz-plus.ru>. – Загл. с экрана.
10. Электронный каталог Научной библиотеки Донецкого национального университета экономики и торговли имени Михаила Туган-Барановского [Электронный ресурс] / НБ ДонНУЭТ. – Электрон. дан. – [Донецк, 1999- ]. – Режим доступа: <http://catalog.donnuet.education> – Загл. с экрана.

## 17. МАТЕРИАЛЬНО-ТЕХНИЧЕСКОЕ ОБЕСПЕЧЕНИЕ УЧЕБНОЙ ДИСЦИПЛИНЫ

Минимально необходимый для реализации ООП специалитета перечень материально-технического обеспечения включает аудиторный фонд в соответствии с утвержденным расписанием с использованием мультимедийного демонстрационного комплекса кафедры контроля и анализа хозяйственной деятельности (проектор, ноутбук).

## 18. КАДРОВОЕ ОБЕСПЕЧЕНИЕ УЧЕБНОЙ ДИСЦИПЛИНЫ

ФИО педагогического (научно-педагогического) работника, участвующего в реализации образовательной программы	Условия привлечения (по основному месту работы, на условиях внутреннего/ внешнего совместительства; на условиях договора гражданско-	Должность, ученая степень, ученое звание	Уровень образования, наименование специальности, направления подготовки, наименование присвоенной квалификации	Сведения о дополнительном профессиональном образовании
---	--	--	--	--

	правового характера (далее – договор ГПХ)			
Мусацкая Яна Сергеевна	По основному месту работы	Должность – доцент кафедры Цифровой аналитики и контроля, кандидат экономических наук	Высшее, финансы, экономист. Диплом кандидата экономических наук КА № 000450	Защита диссертационной работы на соискание ученой степени кандидата экономических наук 31.05.2022

## АННОТАЦИЯ РАБОЧЕЙ ПРОГРАММЫ УЧЕБНОЙ ДИСЦИПЛИНЫ Б1.В.40 «Таможенная статистика»

Направление подготовки 38.05.02 Таможенное дело

Направленность (специалитет): Таможенное дело

Трудоёмкость учебной дисциплины 3,0 з.е

Планируемые результаты обучения по учебной дисциплине:

**знать:** теоретические основы статистических исследований; принципы организации статистики в государстве; экономико-статистические методы обработки учетно-экономической информации.

**уметь:** проводить статистическое наблюдение; составлять и анализировать таблицы; исчислять средние величины, индексы; анализировать показатели рядов динамики; применять основные методы и приемы статистики для решения практических задач хозяйственной и финансовой деятельности предприятия (фирмы, организации); оформлять результаты статистических исследований; делать выводы и давать краткий анализ исчисляемых показателей; использовать компьютерную технику; использовать экономическую документацию и справочный материал в своей профессиональной деятельности.

**владеть:** обладать способностью использовать современные информационные технологии для представления аналитической информации; обладать способностью определения ключевых ориентиров при осуществлении профессиональной деятельности; обладать способностью осуществлять экспертно-аналитическую деятельность в области финансов государственных и муниципальных предприятий, и учреждений.

Компетенции выпускников и индикаторы их достижения:

<i>Код и наименование компетенции</i>	<i>Код и наименование индикатора достижения компетенции</i>
ПК-7 Способен анализировать, оценивать и использовать статистическую информацию по вопросам таможенной деятельности и внешней торговли товарами	ИД-1 Ведет учет данных о перемещении товаров и транспортных средств через таможенную границу

Наименование смысловых модулей и тем учебной дисциплины:

Смысловой модуль 1. Теоретические основы статистики.

Тема 1. Статистика как наука и хозяйственная практика.

Тема 2. Статистическое наблюдение.

Тема 3. Статистическая сводка и группировка данных.

Тема 4. Представление статистических данных: таблицы, графики, карты.

Смысловой модуль 2. Методические основы статистики.

Тема 5. Абсолютные и относительные статистические показатели.

Тема 6. Средние величины и показатели вариации.

Тема 7. Методы обработки и анализа рядов динамики.

Тема 8. Экономические индексы в статистике.

Тема 9. Методика факторного анализа при статистическом изучении взаимосвязи показателей.

Тема 10. Статистическое изучение показателей деятельности таможенной службы.

Форма итогового контроля: зачет


Разработчик:

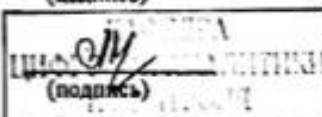
Мусацкая Я.С., к.э.н., доцент

кафедры цифровой аналитики и контроля

Заведующий кафедрой цифровой аналитики и контроля

Вашенко Л.А., д.э.н., доцент

  
(подпись)

  
(подпись)





